



くらしが

どんどん便利に！

今すぐダウンロード！

佐賀市公式スーパーアプリ

佐賀市のいろいろ、
アプリひとつでかんたんに

たとえば...

- **ごみ**の収集日をお知らせ！
- **図書館**ミニアプリで本を予約！
- **防災情報**をタイムリーにお届け！
- **市役所**に行かずに**電子申請**！
- **公共施設予約**も可能！

今後も使える機能がどんどん増えます！




佐賀市IDを作成すると、もっと便利に使えます！


I
D
登
録
手
順



「佐賀市IDを作る」をタップ



アカウント情報入力



登録したメールアドレスに届いた「認証コード」を入力



【お問合せ】DX推進課
✉ dx@city.saga.lg.jp

地域のコミュニケーション活性化をサポートするミニアプリ 「とびっくタウン」のご紹介

一般社団法人
地域デザイン総合研究所

佐賀市スーパーアプリとは

- 佐賀市が提供する市民生活に便利な機能を満載したアプリ
 - ごみカレンダー、市立図書館の貸し出し状況、電子申請、さがんメール、防災、子育て
 - iPhone →App Storeで取得（無料）
 - Android →Google Playで取得（無料）

※登録方法は別添資料をご参照ください



スーパーアプリの仕組み

最大の特徴

佐賀市が提供する公式アプリ
(行政が提供するサービス)

民間事業者が提供するミニアプリ
(会員情報を連携させることで、より便利
にワンストップで利用が可能に)



とびっく
タウン

スーパーアプリの登録情報と連携してより便利に使える機能(アプリ)がたくさん!
スーパーアプリ一つのID登録で、色々なアプリが使える!



- 佐賀市スーパーアプリをスマホに入れる
- 会員登録をすると、自分がより便利に使えるようよう最適化できる
- 市民証を作成するとさらに便利に(マイナンバー連携)

地域(校区)内のコミュニケーションをサポートするミニアプリ

とびっくタウン

一般社団法人地域デザイン総合研究所が開発し運営するサービスです

※地元IT系企業、シビックテック関係者有志で立ち上げた一般社団法人

「つながるさがし」と何が違うの？

つながるさがし

- 佐賀市協働推進課が運営する、校区毎のまちづくり協議会、公民館の活動を記録しアーカイブ（蓄積）するサービス
- 世界中の人が、検索などで情報を探し閲覧することができる

とびっくタウン

- 校区内の人（校区に登録した人）だけが閲覧できる
- 校区内の利用者みんなが書き込みをしたり、地図を作ったりできる
- つながるさがしの記事が更新されると、自分の選んだカテゴリの情報がプッシュ通知される（つながるさがしと連携した機能も！）


とびっくタウンの利用方法（初期設定）



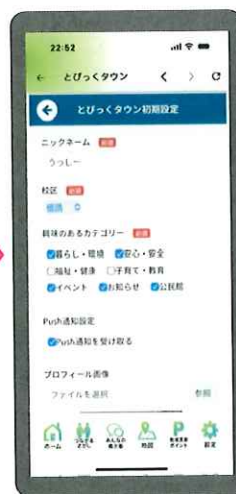
①スーパーアプリに登録し、下部メニューでミニアプリをタップする



②とびっくタウンを選びタップすると設定画面へ



③スーパーアプリに登録したメールアドレスとパスワードでログイン



④とびっくタウン利用のための情報を入力し、利用規約に同意して登録

登録する情報

- ニックネーム（表示名）
 - ・ 本名でも構いません
- 校区
 - ・ 自分が参加したい校区
 - ・ 校区は切り替え可能
- 興味あるカテゴリ
 - ・ つなさがと連動
- Push通知設定
 - ・ お知らせをするか否か
- プロフィール画像
 - ・ 顔写真ではなくても可
 - ・ あとで登録、変更も可

とびっくタウンの4つの機能



つながるさがしとの連携機能

- ・つながるさがしの校区新着記事があるとプッシュ通知
- ・通知、表示は興味のあるカテゴリだけを選択できる
- ・緊急連絡（イベント中止など）もつながさがし連携で可能に



校区内でつながるコミュニケーション

- ・校区内の連絡帳のように使える掲示板機能
- ・みんなが閲覧できる場所と、仲間内で閲覧できる場所
- ・行事の参加を募る機能も実装



みんなで投稿できる校区内マップ

- ・校区登録者であれば、誰もがスポットを登録できる地図
- ・地域の名所、史跡、危険箇所などカテゴリ毎に投稿
- ・投稿されたデータは別途取り出して活用することも可能



「ありがとう」の可視化

- ・掲示板での投稿、地図での投稿には感謝を示す♡を表示
- ・投稿内容に対し感謝を示す機能「ありがとう」ボタン実装
- ・ありがとうは、地域貢献ポイント（とびたポイント）として加算し地域内ランキングを表示。表彰制度も！？

みんなの掲示板



新規でスレッド（話題）を作成

■投稿の種類

- ・校区内の誰もが閲覧できる「オープン」
- ・関係者だけで閲覧する「プライベート」
- ・プライベートは、参加者をニックネームで検索し追加できる

■カテゴリー

- ・何についての話題なのか「お知らせ」「質問」「相談」「募集」から選択
- ・校区内の誰もが閲覧できる「オープン」
- ・関係者だけで閲覧する「プライベート」
- ・プライベートは、参加者をニックネームで検索し追加できる

■タイトル

- ・書き込みの見出しを入力

■参加ボタン

- ・参加を募る場合は「設置する」を選択

■内容

- ・話題の本文、お知らせする内容

■添付画像

- ・関連する画像やイメージ画像



スレッド（話題）に返信する

■書き込み内容を確認

- ・書き込みがをいつ誰が誰に向けて発信した内容なのかを確認する

■参加？不参加？

- ・参加ボタンが表示されている場合には、参加できるか否かの意思表示をしてみよう

■返信する

- ・書き込み内容を確認するために返信投稿を書き込みましょう
- ・書き込みへの感想、共感、助言などをコメントしてみましょう

■「ありがとう」を伝えよう！

- ・書き込み内容に共感、感謝を表すために「ありがとう」をタップすると、♡が♡に変わる！これは地域貢献ポイントとして加算されます。

■通報機能

- ・とびっくタウンに相応しくない内容の書き込みや、プライバシーの侵害があると感じた場合は事務局に通報することができます。

みんなで作る地図



新規でスポット（地点）を作成

- 地図上の場所**
 - ・赤いピンを移動し、投稿したい地点を選択
 - ・自動的に緯度経度情報が入力される
- タイトル**
 - ・地図上に表示するタイトルを記載「桜が満開」「○○時代の石仏」「ガードレール破損」
- カテゴリ**
 - ・「交通安全」「防災」「歴史」「地域自慢」「子育て」「報告」から選択
 - ・こんな地域の地図を作りたい！という要望があれば追加実装も検討します
- 説明**
 - ・その投稿する地点の説明、コメント、感想を記入
- 画像**
 - ・その地点の写真を添付。「ファイルを選択」をタップすると、スマホ内の写真を使うのか、写真を撮るのかを選択可能



地域内スポット（地点）を閲覧

- 「とびたマーク」をタップ**
 - ・写真とタイトルが表示される。これをタップすると詳細な内容が表示される
- 「検索」メニューをタップ**
 - ・カテゴリが開くので、閲覧したいカテゴリを選択
 - ・表示されたとびたマーク（アイコン）をタップし、ポップアップをタップすると詳細な内容が表示される
- 「ありがとう」**
 - ・この投稿はいいなあと思ったら、「ありがとう」をタップ

地域貢献ポイント（とびたポイント）



感謝、共感を可視化するしくみ「ありがとう」

- 「ありがとう」をポイント加算**
 - ・掲示板の書き込みに「ありがとう」がタップ（付与）されたとき
 - ・地図の投稿に「ありがとう」がタップ（付与）されたとき
- 地域内で、もっともありがとうと言われているのは誰？**
 - ・とびたポイントは、地域内でランキング表示
 - ・地域内で、もっとも「ありがとう」と言われている人が分かります
- とびたポイントは何に使える？**
 - ・換金性のあるポイントではありません（今のところ）
 - ・先行リリースした3校区での反応をみながら、ポイントを同展開するのか検討します
 - ・地域貢献度の高い方を、坂井市長が表彰することも検討中！

