

平成28年度 佐賀市市民活動プラザ人材育成事業

佐賀市の市民活動団体の活性化を目指して

人材スキルアップ講座

極める！実践力



## 失敗しない写真撮影のコツ

●開催日時

講座名	実施日	子ども連れOK講座	一般の人対象
失敗しない写真撮影のコツ	9月20日(火)	13時～15時	19時～21時

※「子ども連れOK講座」は、乳幼児のお子様連れで参加が可能ですが託児はありません。(ベビーカー持ち込み可)

●開催会場 佐賀商工ビル大会議室 (詳しい場所は12ページをご覧ください)

●参加料 無料 ●定員 20名(選考)

●講師 小山 則幸氏 (佐賀新聞プランニング編集部 勤務)  
佐賀新聞社で永年映像写真関連の業務に携わり、現在も営業局fit編集部のカメラマンとして勤務する傍ら、写真関連の講座で講師を務める。

●内容

写真の効果的な撮影手法を学び、団体の広報手段としてのチラシ、ホームページ、Facebook等のSNSで利活用してみませんか。伝えたい情報を視覚的に訴える手段として写真の撮影手法を学ぶことは、各団体にとって非常に有用です。

参加者は持参したデジタルカメラやスマホ等の機器使用が可能のため、より実践的な撮影技法を身につけることができます。撮影する被写体や様々な撮影シーンに合わせ、少し工夫することで、今までとは一味違う良い写真が撮れますよ！！



## スマ・タブで動画作成

●開催日時

講座名	実施日	子ども連れOK講座	一般の人対象
スマ・タブで動画作成	9月27日(火)	13時～16時	19時～22時

※「子ども連れOK講座」は、乳幼児のお子様連れで参加が可能ですが託児はありません。(ベビーカー持ち込み可)

●開催会場 佐賀商工ビル大会議室 (詳しい場所は12ページをご覧ください)

●参加料 資料代 200円程度 ●定員 10名程度(選考)

●講師 パソコンインストラクター (パソコンスクール勤務講師)

●内容

身近にあるスマートフォンやタブレットを使って90秒程度の動画を手軽に作成する手法を学び、作成した動画をホームページ、Facebook等のSNSで利活用してみませんか。

団体の活動PR動画や記録用としても、伝えたい情報を視覚的に訴えることが可能な動画作成の手法を学ぶことは非常に有用です。



## プロから学ぶデザインの極意

### ●開催日時

講座名	実施日	子ども連れOK講座	一般の人対象
プロから学ぶデザインの極意	10月4日(火)	13時～15時	19時～21時

※「子ども連れOK講座」は、乳幼児のお子様連れで参加が可能ですが託児はありません。(ベビーカー持ち込み可)

●開催会場 佐賀市市民活動プラザ 4階 G会議室 (詳しい場所は12ページをご覧ください)

●参加料 無料 ●定員 20名 (選考)

●講師 小路 久男氏 (Design studio SHOW)  
佐賀市在住のデザイナー。企業・団体からのチラシや商品のパッケージなど様々なデザインを手掛ける傍ら、デザイン教室の講師として様々なコンクール受賞者を輩出している。二科会デザイン部理事・審査員、二科会デザイン部佐賀支部長、二科会デザイン部九州地区事務局。

### ●内容

「なんとなく素人っぽさが気になるが、どこが悪いのかわからない。」「アピールしたい内容が多すぎて、まとまりがない。」そんな方に、ピッタリの講座です。デザインの基礎やコツをプロのデザイナーから学び、チラシやホームページに活かしませんか。

使用するフォントや文字サイズ、画像の配置やカラーなど、いくつかの基本的なポイントを押さえるだけで、見栄えのよいプロ仕様のデザインに生まれ変わります。押さえるだけで、見栄えのよいプロ仕様のデザインに生まれ変わります。

## Facebook の団体ページ作成講座

### ●開催日時

講座名	実施日	開催時間
Facebook の団体ページ作成講座	10月11日(火)	19時～22時

●開催会場 佐賀市市民活動プラザ 4階 G会議室 (詳しい場所は12ページをご覧ください)

●参加料 資料代 200円程度 ●定員 10名程度 (選考)

●講師 パソコンインストラクター (パソコンスクール勤務講師)

### ●内容

他とのつながり、イベント開催案内、団体メンバー間の連絡ツールとして、情報共有や最新の情報を発信する手段としても効果的であるFacebook (フェイスブック) を活用しませんか。

Facebookの基本的な使い方を学び、講座参加者とのやり取りを通じてFacebookの利活用方法を身に付け、ホームページとのリンクを設定したり、効果的なイベント告知など、手軽に団体に活用できるコツを習得します。

講座終了後もFacebookの管理・運営ができるようになることを目指し、実際に各団体の情報発信手段として活用しましょう。

## 簡単ホームページ作成講座

### ●開催日時

講座名	実施日	子ども連れOK講座	一般の人対象
簡単ホームページ作成講座①	10月18日(火)	13時～16時	19時～22時
簡単ホームページ作成講座②	10月25日(火)	13時～16時	19時～22時
簡単ホームページ作成講座③	12月13日(火)	13時～16時	19時～22時
簡単ホームページ作成講座④	平成29年 2月7日(火)	13時～16時	19時～22時

※「子ども連れOK講座」は、乳幼児のお子様連れで参加が可能です。託児はありません。(ベビーカー持ち込み可)

- 開催会場 佐賀市市民活動プラザ 4階 G会議室 (詳しい場所は12ページをご覧ください)
- 参加料 資料代 各回 200円程度 ●定員 10名程度 (選考)
- 講師 パソコンインストラクター (パソコンスクール勤務講師)

### ●内 容

所属団体のホームページを作成してみませんか。無料ホームページ作成ソフト「jimdo」を使用して、経費を少なく手軽にホームページを作成できる手法を学びます。自分の団体の活動を公開することで、広く多くの人に賛同を得ることができます。

「簡単ホームページ作成講座①～③」で、メニュー、文章入力、表組み、写真掲載、問い合わせフォームなどの機能的なページ作成のコツを学び、自団体のホームページを実際に公開しましょう。講座終了後もホームページの管理・運営ができるようになることを目指します。

## 成果発表会

### ●開催日時

講座名	実施日	開催時間
成果発表会	平成29年 2月21日(火)	19時～22時

- 開催会場 佐賀市市民活動プラザ 4階 G会議室 (詳しい場所は12ページをご覧ください)

### ●内 容

「簡単ホームページ作成講座」、「Facebookの団体ページ作成講座」を受講された方々の完成品発表会を行います。お茶を飲みながら和やかな雰囲気の中で、どのような作品が出来上がったのか、どんな風に活用されているのかなどを受講者で発表し合うことで、お互いの活動を理解する良い機会にもなります。

# 伝わるプレゼン講座（資料準備編）

●開催日時

講座名	実施日	子ども連れでOK講座	一般の人対象
伝わるプレゼン講座(資料準備編)	11月22日(火)	13時～15時	19時～21時

※「子ども連れOK講座」は、乳幼児のお子様連れで参加が可能ですが託児はありません。(ベビーカー持ち込み可)

●開催会場 佐賀市市民活動プラザ 4階 G会議室（詳しい場所は12ページをご覧ください）

●参加料 資料代 200円程度 ●定員 10名程度（選考）

●講師 パソコンインストラクター（パソコンスクール勤務講師）

●内 容

Power Pointを活用しプレゼンテーションに効果的な綺麗で分かりやすい資料作成のノウハウを習得します。

伝わりやすいスライドの作成の基本、わかりやすい図表の使い方、効果的なアニメーションの挿入、スライドショーとは何か、BGMの挿入などPower Pointを使いこなして、伝わるプレゼン資料を作成しませんか。



# 伝わるプレゼン講座（効果的な伝え方編）

●開催日時

講座名	実施日	子ども連れでOK講座	一般の人対象
伝えるプレゼン講座(効果的な伝え方編)	12月6日(火)	13時～15時	19時～21時

※「子ども連れOK講座」は、乳幼児のお子様連れで参加が可能ですが託児はありません。(ベビーカー持ち込み可)

●開催会場 佐賀市市民活動プラザ 4階 G会議室（詳しい場所は12ページをご覧ください）

●参加料 無料 ●定員 10名程度（選考）

●講師 パソコンインストラクター（パソコンスクール勤務講師）

●内 容

プレゼンテーションにおけるコツや留意点、共感を呼ぶ話し方など、効果的な伝え方を実践的に習得し、各団体のプレゼンテーション力の向上を目指します。





# ファシリテーションの基礎

## ●開催日時

講座名	実施日	開催時間
ファシリテーションの基礎	11月1日(火)	19時～22時


●開催会場 佐賀市市民活動プラザ 4階 G会議室（詳しい場所は12ページをご覧ください）

●参加料 無料 ●定員 20名（選考）

●講師 志賀 壮史氏（特定非営利活動法人 グリーンシティ福岡）  
1996年より、福岡周辺の複数の地域興しやまちづくりの活動に参加。その中で身に付けたファシリテーション・グラフィックの手法を、市民グループの運営会議、研修会等に応用。里山保全に取り組む任意団体「このす里山くらぶ代表」日本環境保全ボランティアネットワーク理事も務める。

## ●内 容

ファシリテーションとは何か。なぜファシリテーションが必要とされているのか。「問いかける」「受け止める」などのファシリテーション基礎技術を知り、会議や話し合いが円滑に行われるよう、うまく事が運ぶようにコーディネートする手法を学びます。



## ～極める！ファシリテーションカ～

# ファシリテーション・グラフィック活用

### ●開催日時

講座名	実施日	開催時間
ファシリテーション・グラフィック活用	11月8日(火)	19時～22時

●開催会場 佐賀市市民活動プラザ 4階 G会議室（詳しい場所は12ページをご覧ください）

●参加料 無料 ●定員 20名（選考）

●講師 志賀 壮史氏（特定非営利活動法人 グリーンシティ福岡）

### ●内容

ファシリテーション・グラフィックとは、図や表などのグラフィックを用いて内容をイメージで表現し、見える化することです。

みんなの発言を、図や記号、矢印、イラストなどに置き換えて一目でわかるようにし、話し合いを促進させる技術「ファシリテーション・グラフィック」を学びます。

会議室にあるホワイトボードを使用し、綺麗に書くことよりも意見やアイデアが出やすくなるような板書手法を学習することで、会議や話し合いの活性化へとつなげていきましょう。

また、最近流行の「一枚企画書」を作成する際にも役立ちます。

## ～極める！市民活動 ICT活用カ～

# 申請書・報告書で使えるExcel 収支管理

### ●開催日時

講座名	実施日	子ども連れOK講座	一般の人対象
申請書・報告書で使えるExcel 収支管理	平成29年 1月31日(火)	13時～15時	19時～21時

※「子ども連れOK講座」は、乳幼児のお子様連れで参加が可能ですが託児はありません。（ベビーカー持ち込み可）

●開催会場 佐賀市市民活動プラザ 4階 G会議室（詳しい場所は12ページをご覧ください）

●参加料 資料代 200円程度 ●定員 10名程度（選考）

●講師 パソコンインストラクター（パソコンスクール勤務講師）

### ●内容

申請書や報告書の収支計画書作成時に利用できる、Excelソフトを使用した収支管理方法を学びます。

経理の処理が面倒だ、事業別の収支管理をやりたいと思っている団体にとって、収支管理簿の基本的構造を知り、簡単かつ確実に実践できる本講座は非常に有益です。

補助金等を獲得するための申請書や企画書作成で事業に対する収支を簡単に管理することが出来ます。



## 「やりたい」をカタチに！企画力アップ講座（学習編）

●開催日時

講座名	実施日	開催時間
「やりたい」をカタチに！ 企画力アップ講座（学習編）	11月15日(火)	19時～21時

●開催会場 佐賀市市民活動プラザ 4階 G会議室（詳しい場所は12ページをご覧ください）

●参加料 無料 ●定員 20名（選考）

●講師 古賀 桃子氏（特定非営利活動法人 ふくおかNPOセンター 代表）

1975年福岡市生。学生時代に福岡市都心部のコミュニティ再生の活動に携わり、98年福岡初のNPO支援組織・NPO ふくおかの設立と同時にスタッフに。00年、九州大学大学院法学研究科修士課程修了、同年事務局長就任。02年退職、現組織を設立。[草の根から、社会を描く。]を合言葉に、NPOに関する相談や研修の他、企業や行政向けの啓発・コーディネート等、多角的なアプローチでのNPOの活動基盤整備を図る。日本NPOセンター評議員等の委員職を兼任。

●内 容

団体がやりたいことを実現するために、想いを整理してカタチにし、企画の基本や企画書・事業計画書の基本的な流れ、企画書を書くにあたってのポイントや留意点について学びます。



## 「やりたい」をカタチに！企画力アップ講座（実践編）

●開催日時

講座名	実施日	開催時間
「やりたい」をカタチに！ 企画力アップ講座（実践編）	11月29日(火)	19時～21時

●開催会場 佐賀市市民活動プラザ 4階 G会議室（詳しい場所は12ページをご覧ください）

●参加料 無料 ●定員 20名（選考）

●講師 古賀 桃子氏（特定非営利活動法人 ふくおかNPOセンター 代表）

●内 容

実際にアイデアを持ち寄り、事業を企画して、グループワークで模擬企画書を作成します。意見交換を行いながら、よりブラッシュアップをしていきます。

実際に作成してみることで、後日、助成事業などの企画書として提出できるような実現性の高い企画書へ近づく一歩となるでしょう。



～極める！アンケート活用カ～

# アンケート活用講座 2016

●開催日時

講座名	実施日	開催時間
アンケート活用講座 2016	平成29年 1月17日(火)	19時～21時

●開催会場 佐賀市市民活動プラザ 4階 G会議室（詳しい場所は12ページをご覧ください）

●参加料 無料 ●定員 20名（選考）

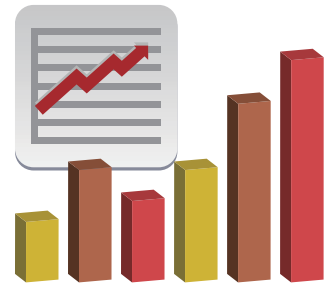
●講師 新貝 耕一氏（株式会社GCOM）

福岡・九州エリアのマーケティングリサーチ専門会社にて、市場調査、消費者調査、需要予測などを専門分野とし、各地の商業活性化、特産品開発、観光振興に関するコンサルティングとともに、各種委員委嘱、講演、ワークショップコーディネートを務める。

●内 容

20年の実績を持つ専門家が、アンケート活用の極意を伝授。

参加者の声を次の活動に活かすためには、どうすればよいのか。具体的なアンケートの事例や例文をもとに、アンケートの作成・回収方法や、集計・分析・報告書反映の効果的なやり方について実践的に学びます。これまでと違った切り口でアンケートを活用してみませんか。



～極める！市民活動 ICT活用カ～

# Web 利活用講座

●開催日時

講座名	実施日	子ども連れOK講座	一般の人対象
Web 利活用講座	平成29年 1月24日(火)	13時～15時	19時～21時

※「子ども連れOK講座」は、乳幼児のお子様連れで参加が可能ですが託児はありません。（ベビーカー持ち込み可）

●開催会場 佐賀市市民活動プラザ 4階 G会議室（詳しい場所は12ページをご覧ください）

●参加料 資料代 200円程度 ●定員 10名程度（選考）

●講師 パソコンインストラクター（パソコンスクール勤務講師）

●内 容

アンケートの回収率を上げるための手段として、インターネットを利用したアンケート作成・集計ツールを利用しませんか。

紙を配布して回答を得るのも良いですが、パソコンやスマホから手軽に回答してもらえインターネットを利用したWebアンケートは、非常に便利です。また、スケジュール管理に便利なWebカレンダーの利用方法や日程調整に役立つツールについても学びます。

ICT技術を利用することで、いかに効率的な事業運営につながるのかを実感できるでしょう。

平成 28 年度佐賀市市民活動プラザ人材育成事業  
**極める！実践力 人材スキルアップ講座**

日付順

講座名 ＜★マーク：3時間の講座＞	実施日	子ども連れOK	一般の人対象
失敗しない写真撮影のコツ	平成28年 9月20日(火)	13時～15時	19時～21時
スマ・タブで動画作成(★)	9月27日(火)	13時～16時	19時～22時
プロから学ぶデザインの極意	10月4日(火)	13時～15時	19時～21時
Facebookの団体ページ作成講座(★)	10月11日(火)		19時～22時
簡単ホームページ作成講座①(★)	10月18日(火)	13時～16時	19時～22時
簡単ホームページ作成講座②(★)	10月25日(火)	13時～16時	19時～22時
ファシリテーションの基礎(★)	11月1日(火)		19時～22時
ファシリテーション・グラフィック活用(★)	11月8日(火)		19時～22時
「やりたい」をカタチに！ 企画力アップ講座(学習編)	11月15日(火)		19時～21時
伝わるプレゼン講座(資料準備編)	11月22日(火)	13時～15時	19時～21時
「やりたい」をカタチに！ 企画力アップ講座(実践編)	11月29日(火)		19時～21時
伝わるプレゼン講座(効果的な伝え方編)	12月6日(火)	13時～15時	19時～21時
簡単ホームページ作成講座③(★)	12月13日(火)	13時～16時	19時～22時
アンケート活用講座2016	平成29年 1月17日(火)		19時～21時
Web利活用講座	1月24日(火)	13時～15時	19時～21時
申請書・報告書で使えるExcel収支管理	1月31日(火)	13時～15時	19時～21時
簡単ホームページ作成講座④(★)	2月7日(火)	13時～16時	19時～22時
成果発表会(★)	2月21日(火)		19時～22時

※「子ども連れOK講座」は、乳幼児のお子様連れで参加が可能ですが託児はありません(ベビーカー持ち込み可)

# < 申込用紙 >

申込期限：8/26 (金)  
選考通知：9/5(月)以降

下記を記入し、郵送・FAX・電子メールのいずれかの方法にてお申し込みください。  
(応募用紙は市民活動プラザ窓口で配布のほか、佐賀市ホームページからダウンロードもできます。)

お名前	電話番号 (※必ず昼間に連絡が取れる番号をご記入ください)		
ご住所 〒 -			年代 代
所属団体名 (※団体に所属している方はご記入ください)	メールアドレス (※PC・携帯どちらでも可)		
子ども連れOK 講座にお申込みの方は、お子様の年齢と人数をご記入ください。			

講座を受講してどのようになりたいのか、受講の目的をご記入ください。(80字程度)

---



---



---

希望される講座に○印をご記入ください。(選考結果によっては受講できない場合もございます。)

講座曜日：火曜日 子ども連れOK 講座：昼 (13時～15時 / 13時～16時)  
一般の人対象講座：夜 (19時～21時 / 19時～22時)

講座内容順

講座名	実施日	子ども連れOK 講座(昼)	一般の人対象 講座(夜)	講座名	実施日	子ども連れOK 講座(昼)	一般の人対象 講座(夜)
失敗しない写真撮影のコツ	9/20			ファシリテーションの基礎 ★	11/1		
スマ・タブで動画作成 ★	9/27			ファシリテーション・グラフィック活用 ★	11/8		
プロから学ぶデザインの極意	10/4			「やりたい」をカタチに！ 企画力アップ講座 (学習編)	11/15		
Facebook の団体ページ 作成講座 ★	10/11			「やりたい」をカタチに！ 企画力アップ講座 (実践編)	11/29		
ホームページ作成講座 ① ★	10/18			伝わるプレゼン講座 (資料準備編)	11/22		
ホームページ作成講座 ② ★	10/25			伝わるプレゼン講座 (効果的な伝え方編)	12/6		
ホームページ作成講座 ③ ★	12/13			アンケート活用講座 2016	H29 1/17		
ホームページ作成講座 ④ ★	H29 2/7			Web 利活用講座	H29 1/24		
※講座には2時間の講座と3時間の講座があります。 ★マークがついている講座は3時間の講座です。				申請書・報告書で使える Excel 収支管理	H29 1/31		

※ご記入いただいた個人情報は、本講座に関わる目的のみに使用し、他の目的には使用いたしません。

< 申込先 >  
IT サポートさが

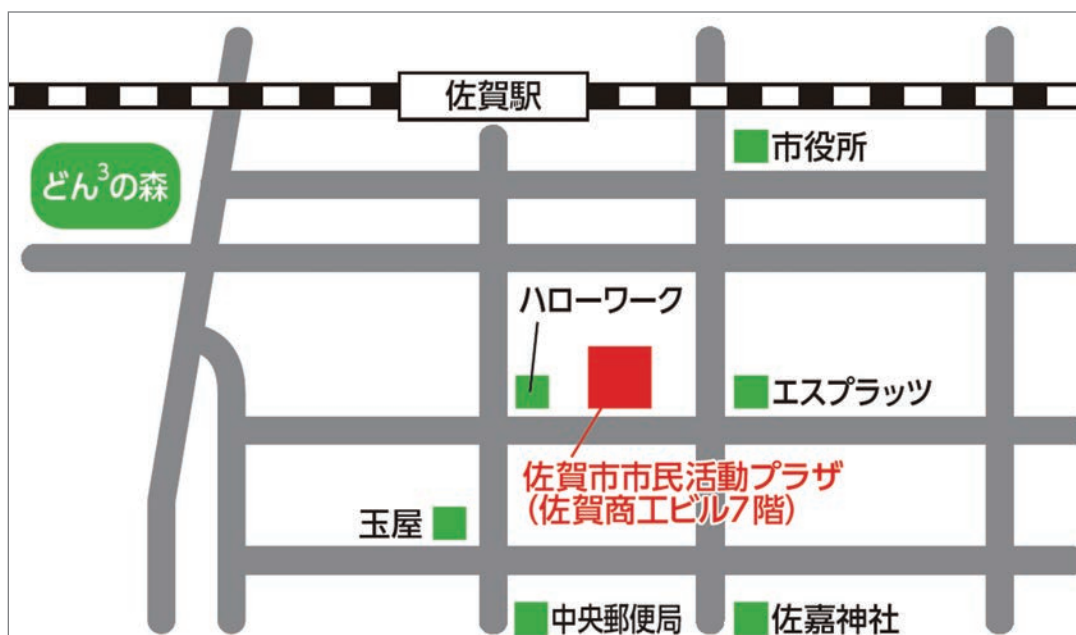
〒840-0804 佐賀市神野東2丁目1-25  
TEL 0952-36-5900 / FAX 0952-34-4221  
E-mail kouza@it-saga.net

## 講座のお問い合わせ及び会場案内

**連絡先** 特定非営利活動法人 ITサポートさが  
TEL：0952-36-5900（平日 午前9時～午後6時）  
FAX：0952-34-4221  
Eメール：kouza@it-saga.net

- ◆キャンセルの際は、前日までにご連絡をお願いいたします。
- ◆講座及び募集状況は「ITサポートさが」のホームページからご覧ください。  
URL：<http://www.it-saga.jp/> ※「ITサポートさが」で検索

**会場** 佐賀市市民活動プラザ  
TEL：0952-40-2002 FAX：0952-40-2011  
住所：〒840-0826 佐賀市白山二丁目1番12号 佐賀商工ビル7階



主催／佐賀市  
企画・運営／特定非営利活動法人 ITサポートさが  
協力／佐賀市市民活動プラザ指定管理者（特定非営利活動法人佐賀県CSO推進機構）  
お問い合わせ先／特定非営利活動法人 ITサポートさが  
TEL 0952-36-5900 Eメール kouza@it-saga.net